

# Il Fascicolo sanitario Elettronico



**LAZIO, ROMA Capitale e RIETI**



Finanziato nell'ambito del programma della Regione Lazio con fondi MIMIT  
DM 31/07/2024 e D.D. 14/02/2025

# Il FSE sostituisce l'archivio cartaceo con una storia clinica sempre accessibile.



## Cos'è?

La tua **storia clinica digitale**, alimentata in tempo reale dalle strutture del Servizio Sanitario Regionale (SSR) e Nazionale (SSN), sia pubbliche che private accreditate.



## Cosa cambia?

Mette il cittadino al centro. Non dovrai più trasportare faldoni di referti da un medico all'altro. I tuoi **dati clinici, anagrafici e le tessere di esenzione** viaggiano in modo sicuro sul tuo smartphone o PC.

# Attivare il FSE migliora le cure, fa risparmiare tempo e garantisce la sicurezza.



## Cura Ottimizzata

- I medici hanno un quadro clinico ampio, preciso e multidisciplinare.
- Permette diagnosi più accurate, terapie mirate e previene pericolose interazioni farmacologiche.



## Risparmio di Tempo

- Nessuna coda agli sportelli per ritirare i documenti.
- Referti, ricette farmaceutiche e lettere di dimissione sono disponibili immediatamente online.



## Totale Sicurezza

- Accesso protetto dalle più alte misure di sicurezza informatica.
- Sei tu ad avere il controllo assoluto: tu decidi chi può vedere i tuoi dati clinici.

# Tre chiavi digitali sicure per aprire il tuo fascicolo.

## 1. SPID (Sistema Pubblico di Identità Digitale):

Seleziona il tuo Provider (es. PostelD, InfoCert, Lepida) per accedere in un attimo.



## 2. CIE (Carta d'Identità Elettronica):

Usa la tua carta e l'apposita applicazione per l'autenticazione.



## 3. TS-CNS (Tessera Sanitaria):

Inserisci la tua tessera abilitata (con chip) in un lettore di smart card.



Salute Lazio



### Dove accedere?

Vai su [www.salutelazio.it](http://www.salutelazio.it) e clicca su "Fascicolo Sanitario Elettronico", oppure scarica l'App SaluteLazio.

# Una dashboard progettata per farti navigare facilmente tra i tuoi dati medici.

## Dati Personali

Informazioni anagrafiche, contatti del Medico di Famiglia e stampa della tessera esenzioni.

The screenshot shows the SALUTE LAZIO dashboard. On the left, there is a user profile section with a red circle highlighting the 'Dati Personali' link. Below it is a calendar for 'Mese 2025' with a red circle highlighting the 'Agenda' section. The main area is titled 'Elenco Documenti' and contains a table of medical records. A red circle highlights a row in the table. On the right, there is a 'Certificazioni' sidebar with a red circle highlighting the 'Impostazioni Privacy' section.

Data Des.	Documento	Prescrizione	Elimina	Aperto	Limitata	Chiave
26/02/2024	Referto di Laboratorio	AD San Giovanni - Adlonis di Roma	X	●	●	●
25/02/2024	Promemoria di prenotazioni	ADENOS OSP S. GIOVANNI ADDOLORATA ROMA	X	●	●	●
25/02/2024	Promemoria di prenotazioni	ADENOS OSP S. GIOVANNI ADDOLORATA ROMA	X	●	●	●
25/02/2024	Promemoria di prenotazioni	ADENOS OSP S. GIOVANNI ADDOLORATA ROMA	X	●	●	●
01/02/2024	Prescrizione Farmacologica	REGIONE LAD0	X	●	●	●
11/12/2023	Prescrizione Diagnostica e specialistica	REGIONE LAD0	X	●	●	●
29/11/2023	Promemoria di prenotazioni	ASL ROMA/6	X	●	●	●
08/11/2023	Prescrizione Diagnostica e specialistica	REGIONE LAD0	X	●	●	●
26/10/2023	Prescrizione Diagnostica e specialistica	REGIONE LAD0	X	●	●	●
26/10/2023	Prescrizione Diagnostica e specialistica	REGIONE LAD0	X	●	●	●

## Impostazioni Privacy

Il pannello di controllo dove gestisci consensi, livelli di riservatezza e notifiche.

## Elenco Documenti

Il cuore del FSE. Qui trovi referti, prescrizioni e promemoria.

## Agenda

Il calendario interattivo con i tuoi prossimi appuntamenti e prenotazioni.

L'elenco documenti separa la storia clinica dalla gestione amministrativa.

## Documentazione Clinica



- Referti di laboratorio e radiologia



- Lettere di dimissione (ospedaliere e non)



- Verbali di pronto soccorso



- Profilo Sanitario Sintetico (PSS)

## Prescrizioni e Amministrazione



- Prescrizioni farmaceutiche (Ricette rosse/bianche)



- Prescrizioni diagnostiche o specialistiche



- Certificati di malattia ed esenzioni





- Dossier Farmaceutico e Certificati Vaccinali



- Promemoria di prenotazione

## Rilasciare il consenso è essenziale per garantire un percorso di cura completo.

*Il mancato consenso non ti nega mai le cure, ma limita drasticamente l'efficacia del tuo percorso medico.*

Scenario	Visibilità dei Documenti	Impatto sulla Cura
 Senza Consenso	I documenti sono visibili SOLO a te e al singolo medico che li ha prodotti.	Il tuo quadro clinico rimane frammentato. Prevenzione limitata.
 <b>Con Consenso</b>	Visibili ai professionisti sanitari che ti prendono in cura (nei rigorosi limiti di legge).	Quadri clinici completi, terapie più sicure, prevenzione efficace e profilassi internazionale.

Il consenso può essere modificato o revocato in qualsiasi momento dalla dashboard.

Hai il **controllo assoluto** su chi può (e chi non può mai) accedere alla tua storia clinica.



### **Accesso Consentito** (solo con il tuo consenso)


- Medico di Medicina Generale / Pediatra (per la durata dell'assistenza)
- Medici Specialisti (solo per il tempo limitato della cura)
- Infermieri, Ostetriche e Farmacisti
- Enti del SSN regionale e Ministero della Salute



### **Accesso SEMPRE Escluso** (per legge)

- Compagnie di assicurazione
- Datori di lavoro
- Periti e Associazioni scientifiche
- Medici in ambito medico-legale (es. per l'accertamento dell'idoneità lavorativa)

# Tre livelli di visibilità e il diritto di oscurare qualsiasi singolo documento.



**Aperto:** Visibile a tutto il personale medico autorizzato.



**Limitato:** Visibile esclusivamente al tuo medico curante.



**Chiuso:** Non visibile a nessuno tranne te.



## Il Diritto di Oscuramento

Puoi nascondere un singolo documento in qualsiasi momento (es. un referto specifico). Per gli altri medici nel sistema, sarà come se quel documento non esistesse. La tua scelta di oscurare il dato rimarrà totalmente invisibile ai medici.

# Il FSE permette di gestire in modo centralizzato anche la salute dei tuoi familiari.

## Figli Minori

I genitori (o chi esercita la responsabilità genitoriale) accedono con le proprie credenziali. Requisito: Modulo allo sportello ASL.



## Dare Delega

Puoi delegare fino a un massimo di 3 persone di fiducia per l'accesso completo al tuo FSE.

## Soggetti Tutelati

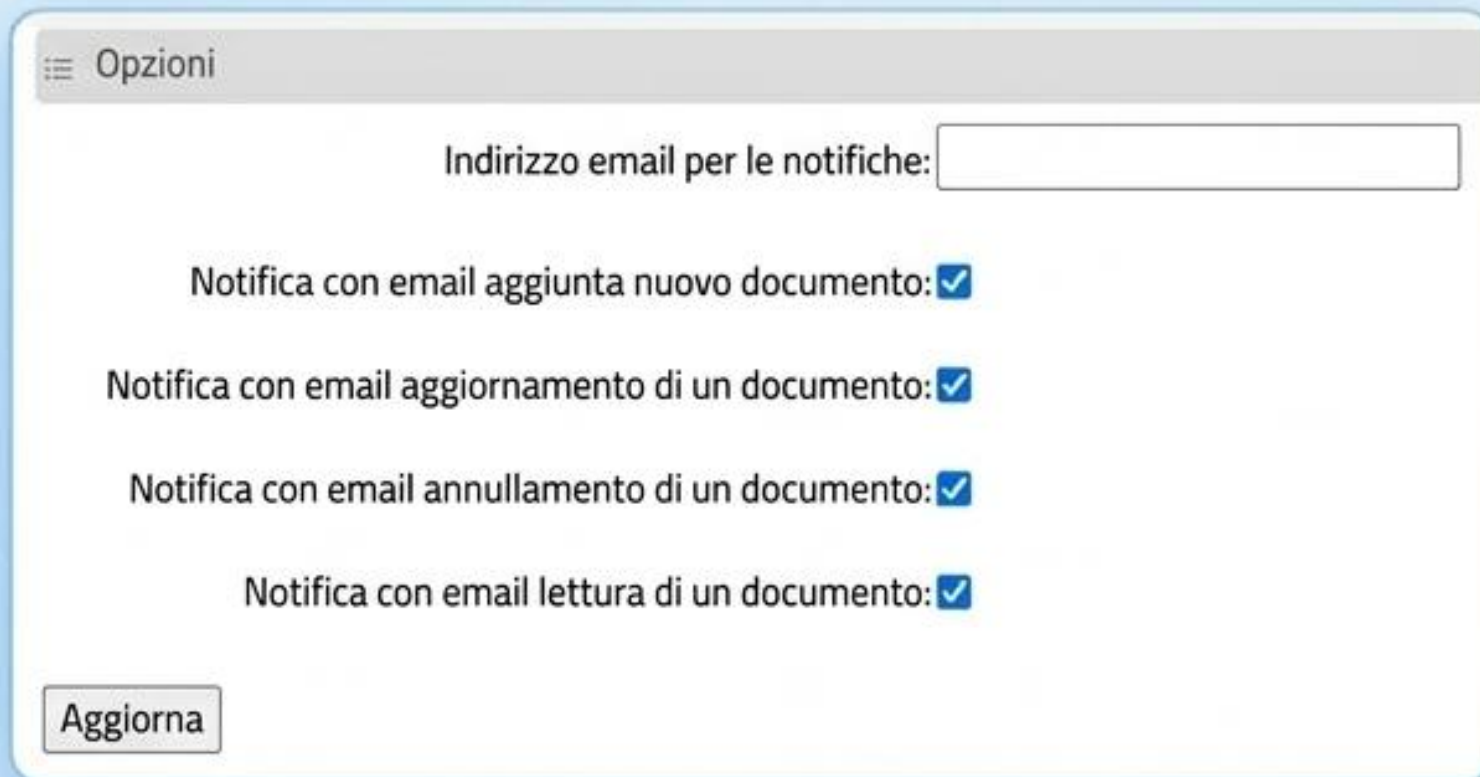
Tutori e amministratori di sostegno accedono presentando l'atto giudiziario allo sportello dedicato ASL.



## Ricevere Delega

Puoi gestire i fascicoli di altri assistiti ricevendo un massimo di 5 deleghe.

# Le notifiche via email ti tengono informato rispettando rigorosamente la tua privacy.



Opzioni

Indirizzo email per le notifiche:

Notifica con email aggiunta nuovo documento:

Notifica con email aggiornamento di un documento:

Notifica con email annullamento di un documento:

Notifica con email lettura di un documento:

Aggiorna



## Resta Aggiornato

Nella sezione Opzioni, inserisci la tua email per ricevere un avviso immediato quando:

- Viene aggiunto un nuovo documento medico.
- Un documento esistente viene aggiornato o annullato.
- Un operatore sanitario legge un tuo documento.

## Privacy Assoluta nelle Comunicazioni

Per tutelare la tua riservatezza, tutte le email di notifica sono anonimizzate. Ti avvisano dell'attività, ma non specificano mai il tipo di documento o il suo contenuto clinico.

# Scarica i referti in emergenza con Lazio ESCAPE se non hai ancora attivato il FSE.



## Cos'è?

Un servizio rapido per scaricare i referti di laboratorio senza necessità di SPID o CIE.

## Cosa serve?

1. Codice Fiscale
2. Numero della Tessera Sanitaria
3. Password di 10 caratteri (fornita allo sportello al momento dell'accettazione)

## Attenzione ai Limiti (Perché passare al FSE completo):

I referti su Lazio ESCAPE sono disponibili per soli 45 giorni dalla data di rilascio.

(Devono essere consultati entro 30 giorni per evitare sanzioni amministrative sui ticket).

Nel FSE, invece, restano salvati per sempre.

# Regole specifiche tutelano i dati pregressi e quelli delle persone decedute.



## **Dati Pregressi** (Prima del 18 Maggio 2020)

Il FSE si alimenta automaticamente. Tuttavia, i neomaggiorenni o chi riattiva l'assistenza SSN hanno una finestra di 30 giorni per opporsi data di 30 giorni per opporsi al caricamento dei dati clinici generati prima di maggio 2020.



## **Fascicolo di Persone Decedute**

Gli eredi e gli aventi causa (coniugi, figli) possono richiedere l'indice dei documenti sanitari.

**Procedura:** È necessario presentare un'istanza formale di accesso agli atti (ex art. 22 L. 241/1990) inviandola via PEC all'Ufficio Relazioni con il Pubblico (URP) della Regione Lazio.